

Paga en línea a través de **AvalPay Center** de forma fácil por este medio de pago que tenemos habilitado.

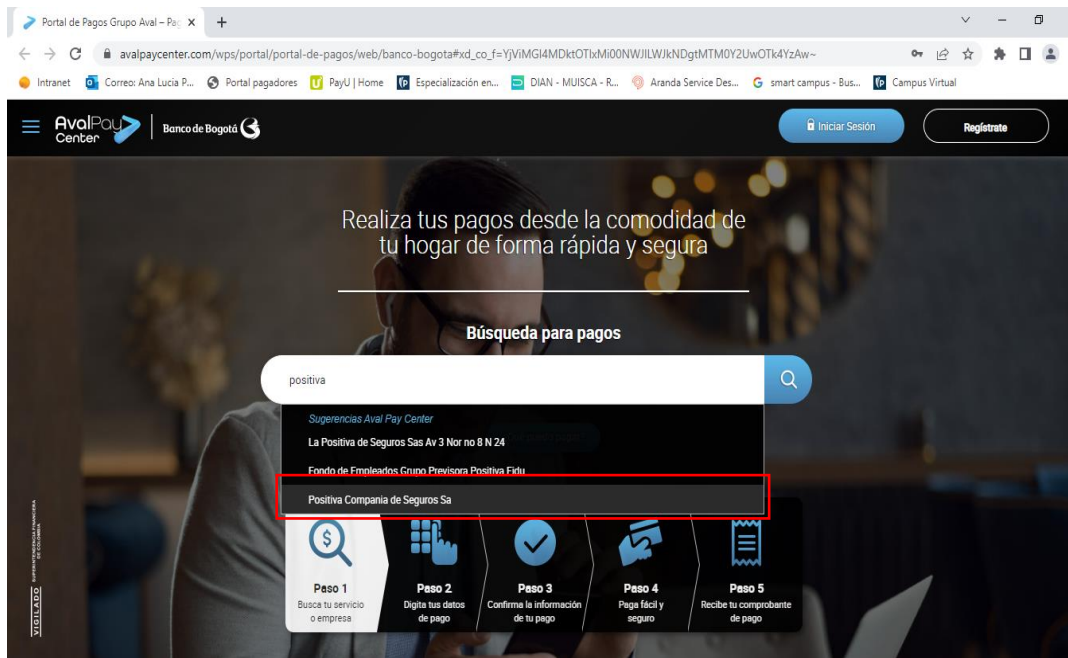


COMO PAGAR

1. Ingresa a la pagina

<https://www.avalpaycenter.com/wps/portal/portal-de-pagos/web/banco-bogota/>

2. En el buscador diligencia el nombre de positiva y selecciona donde aparece "Positiva Compañía de Seguros Sa".



Portal de Pagos Grupo Aval - Pa: X

avalpaycenter.com/wps/portal/portal-de-pagos/web/banco-bogota#xd_co_f=YjVlMG4MDktOTb:Mi00NWJlLWJkNDgtMTM0Y2UwOTk4YzAw-

Intranet Correo: Ana Lucia P... Portal pagadores PayU | Home Especialización en... DIAN - MUISCA - R... Aranda Service Des... smart campus - Bus... Campus Virtual

AvalPay Center Banco de Bogotá

Iniciar Sesión Registrarse

Realiza tus pagos desde la comodidad de tu hogar de forma rápida y segura

Búsqueda para pagos

positiva

Sugerencias Aval Pay Center

La Positiva de Seguros Sas Av 3 Nor no 8 N 24

Fondo de Empleados Grupo Previsora Positiva Fidi

Positiva Compañía de Seguros Sa


Paso 1 Busca tu servicio o empresa

Paso 2 Digita tus datos de pago

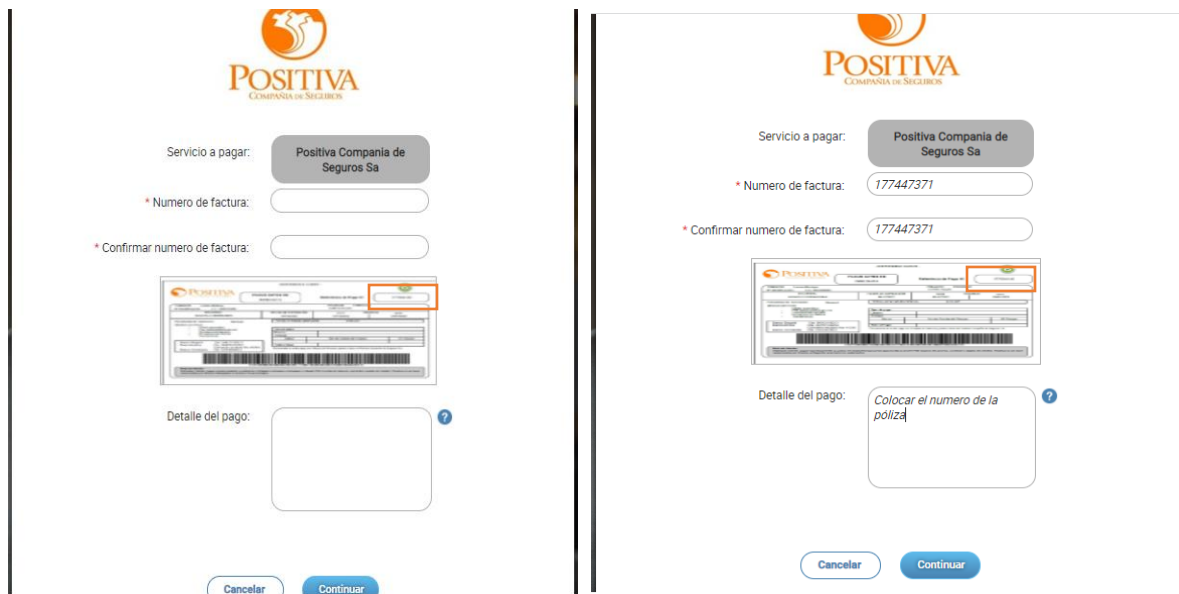
Paso 3 Confirma la información de tu pago

Paso 4 Paga fácil y seguro

Paso 5 Recibe tu comprobante de pago



3. Diligencia el número del recibo en el campo *número de factura y nuevamente en el campo *confirmar número de factura. En el campo *Detalle del pago*: Es opcional colocar el numero de la póliza.



4. Dar clic en el botón continuar

Continuar

5. Se despliega el resumen del pago


Seleccionar el cuadro de Acepto términos y condiciones

Y clic en pagar

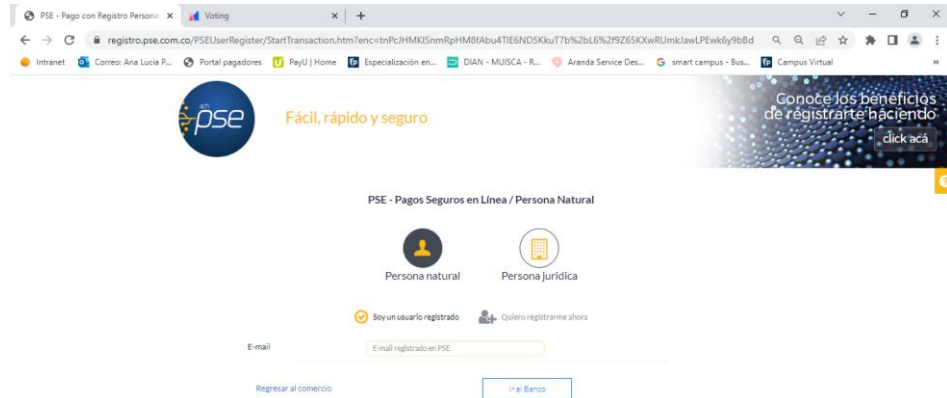
Pagar



6. Diligencia la información de **Titular del Medio de Pago** y **Selecciona el medio por el cual quieres realizar el pago: Aval, Tarjeta de Crédito y PSE.**



7. La plataforma lo direcciona a la página de Ach para seleccionar el bando para el débito del pago.



8. Terminal el pago y dar regreso al comercio se puede visualizar el comprobante de pago.

