

ENTIDADES ASEGURADORAS
ESTADO DE RESULTADOS COMPARATIVO
(Publicación autorizada por la Superintendencia Bancaria)

ENTIDAD 14 23
TIPO CODIGO

POSITIVA COMPAÑÍA DE SEGUROS S.A.
NOMBRE


CIUDAD **BOGOTÁ D.C.**


(Millones de Pesos)


	PERIODOS COMPRENDIDOS							
	DEL	01/01/2012	AL	31/12/2012	DEL	01/01/2011	AL	31/12/2011
		DD/MM/AAAA		DD/MM/AAAA		DD/MM/AAAA		DD/MM/AAAA
INGRESOS OPERACIONALES DIRECTOS				4.718.861,9				4.420.353,8
Primas emitidas		528.948,6				410.775,9		
Liberación de reservas		4.186.442,1				3.998.043,7		
Productos de reaseguros		3.471,2				11.534,2		
GASTOS OPERACIONALES DIRECTOS				4.904.007,0				4.497.659,0
Sinistros liquidados		533.615,1				426.829,5		
Constitución de reservas		4.348.089,0				4.053.584,5		
Costos de reaseguros		8.713,8				8.335,3		
Comisiones		13.589,1				8.909,7		
RESULTADO OPERACIONAL DIRECTO				(185.145,1)				(77.305,2)
OTROS INGRESOS OPERACIONALES				466.442,0				365.277,8
Utilidad en Valoración de Derivados		0,0				0,0		
Utilidad en Valoración de Inversiones Negociables en Títulos de Deuda		303.276,2				194.422,8		
Utilidad en Valoración de Inversiones Negociables en Títulos Participativos		7.268,0				6,7		
Utilidad en Valoración de Inversiones para Mantener Hasta el Vencimiento		106.571,8				122.878,0		
Utilidad en valoración de operaciones de contado		0,0				0,0		
Utilidad en valoración operaciones con derivados		0,0				0,0		
Utilidad en Valoración por Transferencia Temporal de Valores		0,0				0,0		
Reajuste de la Unidad de Valor Real - UVR y otros intereses		10.350,1				10.956,5		
Cambios		1.961,6				5.914,9		
Dividendos y participaciones		2.894,2				444,7		
Otros: (Utilidad en venta de inversiones y de cartera en venta bienes realizables, por derivados y otros)		34.120,1				30.654,2		
OTROS GASTOS OPERACIONALES				233.694,5				221.718,4
Pérdida en Valoración de Inversiones Negociables en Títulos de Deuda		0,0				0,0		
Pérdida en Valoración de Inversiones Negociables en Títulos Participativos		0,0				0,0		
Pérdida en Valoración de Inversiones para Mantener Hasta el Vencimiento		0,0				0,0		
Pérdida en Valoración de Inversiones Disponibles para la Venta en Títulos de Deuda		0,0				0,0		
Pérdida Realizada en Inversiones Disponibles para la Venta		0,0				0,0		
Pérdida en Valoración por Transferencia Temporal de Valores		0,0				0,0		
Pérdida en Valoración de derivados		0,0				0,0		
Intereses, reajuste de la unidad de valor real - UVR, prima amortizada y amortización de descuento		0,0				19,3		
Gastos de personal		34.988,0				28.374,3		
Cambios		8.479,9				4.027,3		
Otros: (Pérdida en venta de inversiones, honorarios, impuestos arrendamientos, seguros, por derivados y otros)		190.226,6				189.297,5		
RESULTADO OPERACIONAL ANTES DE PROVISIONES DEPRECIACIONES Y AMORTIZACIONES				47.602,4				66.254,2
PROVISIONES				6.517,9				24.984,2
Inversiones		0,0				15.384,2		
Cartera de créditos y Cuentas por cobrar actividad aseguradora		2.374,2				5.964,0		
Propiedades y Equipo		259,6				0,0		
Otras		3.884,1				3.636,0		
DEPRECIACIONES				4.314,6				2.193,8
AMORTIZACIONES				65.614,2				64.451,1
RESULTADO OPERACIONAL NETO				(28.844,3)				(25.374,9)
INGRESOS NO OPERACIONALES				19.630,7				47.174,8
Ingresos no operacionales		19.630,7				47.174,8		
GASTOS NO OPERACIONALES				2.658,1				1.238,7
Gastos no operacionales		2.658,1				1.238,7		
RESULTADO NETO NO OPERACIONAL				16.972,6				45.936,1
UTILIDAD/ EXCEDENTE (PERDIDA) ANTES DE IMPUESTO A LA RENTA				(11.871,7)				20.561,2
IMPUESTO A LA RENTA Y COMPLEMENTARIOS				2.810,8				0,0
UTILIDAD/ EXCEDENTE (PERDIDA) DEL EJERCICIO				(14.682,5)				20.561,2

F.3000-40

(Los Estados Financieros Básicos, las Notas a los Estados Financieros y el Dictamen del Revisor Fiscal se depositarán en la Cámara de Comercio en donde pueden ser consultados por el Público en general.)


GILBERTO QUINCHE TORO
REPRESENTANTE LEGAL


JULIO EDGAR CASTILLO TELLEZ
CONTADOR
T.P. No. 16351 - T


ERIKA PATRICIA MANJULA RIVERA
REVISOR FISCAL
T.P. No. 83257 - T
Miembro de KPMG Ltda.

(Véase mi informe del 26 de Febrero de 2013)